



ДЕТСКИЙ ПРАВОСЛАВНЫЙ ЖУРНАЛ  
**КОЛЫБЕЛЬ**



№1 2025

*По благословению Его Высокопреосвященства Высокопреосвященнейшего Гурия,  
Архиепископа Новогрудского и Слонимского*

**С РОЖДЕСТВОМ ХРИСТОВЫМ!**





## Слово Архипастыря

*Дорогие ребята!*

*Поздравляю вас со светлым праздником Рождества Христова!*

*Это великое и радостное событие для всех нас, один из самых значимых праздников. Уже более двух тысяч лет звучат над миром слова: "Слава в вышних Богу".*

*В святую ночь с 6 на 7 января ликуют Ангелы на небесах и радуются люди, славя Христа.*

*Христославы есть и в нашей Новогрудской епархии. Мы стараемся возродить добрые традиции, и с этой целью объявлен конкурс христославов, в котором можете принять участие и вы – воспитанники Воскресных школ других епархий, а также и все ученики.*

*Славьте Христа, дорогие мои, своими добрыми делами, угодными Богу мыслями и искренними молитвами.*

*Пусть Младенец Христос исполнит все ваши заветные благочестивые желания и подарит радость.*



*Христос рождается – славьте,  
Христос с Небес – встречайте!*

*Архиепископ Новогрудский и Слонимский ГУРИЙ*



## В церковь Божию схожу

В церковь Божию схожу,  
Свечку тихо я зажгу.  
Постою и помолюсь  
За себя и за родных,  
За людей совсем чужих.  
 Попрошу у Бога  
Я совсем немного:

Счастья, мира на планете,  
Чтоб здоровы были дети,  
Чтобы был в душе покой,  
Чтоб любили все друг друга,  
Чтоб звучал повсюду смех,  
Чтоб удача ждала всех.

*Влад Гридюшко (9 лет), г. Лида*

### ПРАВОСЛАВНЫЙ КАЛЕНДАРЬ ДЛЯ ДЕТЕЙ И РОДИТЕЛЕЙ НА ЯНВАРЬ 2012 ГОДА

01.01 – мученика Вонифатия

02.01 – праведного Иоанна Кронштадтского

07.01 – Рождество Христово

07.01–18.01 – святки

14.01 – Обрезание Господне

19.01 – Крещение Господне

25.01 – мученицы Татианы

27.01 – равноапостольной Нины, просветительницы Грузии



## Рождество Христово!



О чём поёт тебе снежная вьюга?  
О далёких и тёплых краях,  
О рождении Младенца-Бога,  
О волхвах и пастухах.

О прекрасной Деве Марии,  
О яркой-яркой Звезде,  
Об Ангелах, славящих Бога,  
Даровавшего спасенье Земле.

Задание. Внимательно посмотрите на картинки и расскажите, какие события на них



Лк. 2, 1 – 5

Лк. 2, \_\_\_\_\_

Лк. 2, \_\_\_\_\_

Лк. 2, \_\_\_\_\_

### Рождественские загадки


Ангел Божий Гавриил  
О рождении Мессии  
В Назарете возвестил  
Чудной девушке ... .



Где родился наш Спаситель –  
Место то известно всем.  
Ну, скорее назовите:  
Это город ... .



Пастухи перепугались:  
Появился Небожитель.  
От кого они узнали,  
Что родился наш ... .



Какой картинке соответствует каждая загадка?



Вот и стихла зимняя вьюга,  
 Засверкала огнями земля.  
 Милый друг, с Рождеством Христовым  
 Поздравляю и я тебя!

*О. Першина*



изображены; правильно расставьте к ним ссылки из Евангелий от Матфея и Луки.



Мф. 2, \_\_\_



Мф. 2, \_\_\_



Лк. 2, \_\_\_



Мф. 2, \_\_\_



Вифлеем спокойно спит,  
 Все огни уже погасли.  
 Лишь Мария Бога чтит,  
 Положив Младенца в ... .



Соломку вместо пелёнок  
 Имеет в яслях Ребёнок;  
 В нужде Он родился и рос.  
 А имя Его ... .. .

К Малышу на день рожденья  
 Дружно прибыли волхвы.  
 Принесли в подарок деньги?  
 Нет?! А что? Скажите вы! ...



Какое зло соделал Ирод в гневе,  
 За что он презираем нами всеми?





## Рождественская сказка

### Лесное Рождество

Далеко-далеко, в дремучем лесу жил да был лесник — дедушка Онисим. Был он очень добрым и любил зверей и птиц. Жили дедушка Онисим и его лесные друзья в мире и согласии.

Были ли в лесу праздники? Были, и самым любимым из них был, конечно, праздник Рождества Христова. Все готовились к нему — прибирали свои жилища.

Малыши тоже ждали праздника, так как в замечательный вечер Рождественского Сочельника всегда ходили к дедушке Онисиму в гости. Вот как это было и на сей раз...

После еды, убрав всё со стола, малыши окружили дедушку Онисима.

— **Дедушка! Расскажи нам рождественскую историю! — на все голоса просили они.**

— Да вы уже знаете её наизусть, каждый год вам её рассказываю!

— Нет, дедушка, мы забыли, расскажи снова, ну пожалуйста!

— Что с вами поделаешь, садитесь поудобнее, так и быть, расскажу.

Малыши расселись у ног дедушки Онисима, и он начал свой рассказ.

— Историю эту поведала мне одна старая-старая овечка.

“Род наш древний, — говорила она, — так что слова моей пра-пра-пра-пра... — тут она помолчала, стараясь сосчитать степень своего родства, — моей прабабушки-овечки передавались из уст в уста, из поколения в поколение.

— Я, ещё будучи ягнёнком, — вспоминала она, — жила в далёкой, тёплой стране Палестине, в небольшом городе Вифлееме, при злом царе Ироде. Да этого горя, видно, мало было. Захватили страну римляне и обижали жителей, забирая у них последнее, а чтобы было легче обманывать их и облагать непосильными налогами, решил римский правитель, кесарь Август, провести перепись населения. Для этого каждый должен был пойти в ту местность,





откуда был родом. Ожидалось и в Вифлееме много людей. Обо всём этом говорили между собою пастухи, когда мы паслись на поле рядом с городом. Были они в сильной тревоге за наше большое стадо, так что каждый вечер нас, маленьких овец, уводили в дальнюю пещеру, где мы были в безопасности, а в кормушках оставляли для нас вдоволь свежего, душистого сена.

Как-то поздно вечером у пещеры остановились путники: пожилой человек и Молодая Женщина, сидящая на ослике. Было видно, что они очень утомлены после долгого пути.

– Мария, – тихо сказал старец, обращаясь к Женщине, – кажется, в этой пещере есть свободное место, давай останемся здесь на ночлег – время позднее.

– Как скажешь, Иосиф, – покорно ответила ему Женщина.


Он помог Ей сойти с ослика. Взяв небольшой коврик, Иосиф вошёл и расстелил его прямо на земле, а затем пригласил войти и свою Спутницу. Как только Она вошла, пещера стала наполняться светом – сначала он был голубоватым, а потом становился всё ярче и ярче. Мы увидели, что свет этот исходил от Звезды, которая появилась прямо над входом. Это было удивительно, но самое удивительное было ещё впереди. Вдруг мы услышали дивный детский голосок. Родился Младенец! Прекрасная Женщина по имени Мария спеленала Его и положила прямо в нашу кормушку. **Нам тоже разрешили подойти к яслям и взглянуть на Младенца. Он был необыкновенно красив!**

С поля пришли пастухи и рассказали ещё об одном чуде: им явился Ангел Господень и сообщил о рождении Младенца, Спасителя мира, а на небе они видели ещё великое множество Ангелов, которые красиво и торжественно пели: “Слава в вышних Богу, и на земле мир, в человеках благоволение!”. Вот они и пришли взглянуть на Младенца, как велел им Ангел, и рассказали обо всём увиденном и услышанном Марии, Матери Его, и Иосифу. Слышали и мы об этом.

Что дальше было? А дальше приглянулась я одному купцу, купил он меня и привёз в эту красивую северную страну, здесь и доживаю я свой недолгий овечий век, никогда не забывая о тех чудесных событиях детства моего”.

– Вот и конец истории, – сказал дедушка Онисим малышам, которые слушали её, затаив дыхание.

Часы с кукушкой пробили ровно полночь. Вот и **Рождество** наступило, тихое **лесное Рождество!**





## В ожидании Рождества

*Скоро, скоро Рождество,  
Поскорей бы только –  
Будет в доме торжество,  
Засверкает ёлка!*

*Приготовят нам наряды  
К Празднику чудесному.  
Все мы будем очень рады  
Торжеству Небесному.*

*В этот день весёлый, яркий –  
Смех и песни! Целый воз  
Деткам привезёт подарков  
Добрый Дедушка Мороз!*

Т. Бокова

**Задание.** Расшифруйте **цифры** с помощью **алфавита**, и вы узнаете, как называют **Деда Мороза** в разных странах **мира**.



Вопрос:

Кто в Европе является прообразом Санта Клауса?

			0					0						
--	--	--	---	--	--	--	--	---	--	--	--	--	--	--

1	2	3	4	5	6	7	8	9	10	11	12
А	Б	В	Г	Д	Е	Ё	Ж	З	И	Й	К
13	14	15	16	17	18	19	20	21	22	23	24
Л	М	Н	О	П	Р	С	Т	У	Ф	Х	Ц
25	26	27	28	29	30	31	32	33			
Ч	Ш	Щ	Ъ	Ы	Ь	Э	Ю	Я			

- В **Беларуси**: 5, 9, 6, 5 14, 1, 18, 16, 9  
 В **Японии**: 19, 6, 4, 1, 24, 21 19, 1, 15  
 Во **Франции**: 29, 6, 18 15, 16, 31, 13, 30  
 В **Германии**: 15, 10, 12, 16, 13, 1, 21, 19  
 В **Финляндии**: 11, 16, 21, 13, 21, 17, 21, 12, 12, 10  
 В **Италии**: 2, 1, 2, 2, 16 15, 1, 19, 1, 13, 6  
 В **Канаде**: 19, 1, 15, 20, 1 – 12, 13, 1, 21, 19  
 В **Польше**: 19, 3, 6, 15, 20, 29 14, 10, 12, 16, 13, 1, 11  
 В **Греции**: 1, 4, 10, 16, 19 3, 1, 19, 10, 13, 10, 19







На морозе не дрожу,  
 Нос морковкою держу,  
 Но не жалею, привык.  
 Как зовусь я? ...

И



**Задание.** Раскрасьте все фрагменты в **разные** цвета, указанные точками, и вы узнаете, кого так любят лепить дети из снега





Ваши открытки



# Рождественские поздравления

**“Поздравляю с Рождеством Христовым всех мальчиков и девочек моей любимой Беларуси!”** (Ксения Русак, 10 лет).

**“Желаю любви и добра, чтоб никто не ссорился и не скорбел, чтобы всем было хорошо”** (Николай Воропай, 11 лет).

**“Счастья, здоровья, хорошего настроения и удачи! Чтобы души людей цвели, как прекрасные сады, и каждый чтоб увидел свою рождественскую звезду. Пусть всех хранит Бог!”** (Екатерина и Светлана Шейко, 10 лет).

**“Радости, красоты и любви! Пусть в стране нашей будет меньше больших людей и у всех на лицах светятся улыбки!”** (Светлана Коризно, 9 лет).

**“Чтобы все мечты сбылись и вы хорошо учились. Чтобы родители только радовались за вас и никогда не огорчались”** (Анна Миронова, 9 лет).

**“Благополучия и здоровья! Начните этот год добрыми делами и помыслами. Пусть ваш Ангел Хранитель будет всегда рядом”** (Виктория Демьянкова, 10 лет).



## Зима

Пришла весёлая зима,  
 На крышах снег лежит, сверкая.  
 Кругом деревья и дома  
 Стоят, в сугробах утопая.  
 На речке смех и суета  
 Слышны до самого заката.  
 Весёлый праздник Рождества  
 Стучится в двери к нам, ребята!

Оксана Точилкина



**“Помощи Ангела Хранителя, побольше друзей и мира в семье”** (Мария Жебровская, 8 лет).

**“Чтобы все провели праздник вместе со своими родными и обязательно сходили на праздничное Богослужение в храм. Чтобы все были весёлыми и счастливыми”** (Евгений Римашевский, 12 лет).

**“Пусть все святые и Ангел Хранитель помогают и оберегают вас!”** (Кристина Ламан).

**“Желаю всем крепкого здоровья, успехов в учёбе, исполнения заветных желаний, любви друг к другу, добра, терпения, взаимоуважения! Выполняйте все Заповеди Христа и будьте достойны называться Его детьми!”** (Владислав Гридюшко, 9 лет).




Какие **подарки** принесла детям Снегурочка на праздник **Рождества Христова**?



## Воскресная школа

**Задание.** Достройте крышу **Воскресной школы** из **восьми** фигурных черепиц.



На святках в храмах и Воскресных школах проводятся Рождественские утренники.



### Пригласительная открытка

Дорогие ребята!

**ВОСКРЕСНЫЕ ШКОЛЫ** приглашают **ВАС** на **РОЖДЕСТВЕНСКИЕ УТРЕННИКИ**.

В программе:

Рождественский спектакль, музыкальные номера, стихи, викторины, конкурсы и многое, многое другое.

**Не поленитесь** заранее узнать, где и в какое время будут проходить **Рождественские утренники** при вашем храме.



## Рождественские стихи

**Юные христиане!** Где бы вы ни были в *святые вечера*, вас могут попросить прочитать **рождественские стихи**. Предлагаем выучить небольшие четверостишия.

**Серебристый колокольчик Рождества –  
Он звенит, звенит до самого утра.  
Слышен звон его повсюду, далеко.  
Это значит, снова радость – Рождество!**

*Ольга Першина*

\*\*\*

**Светлый праздник Рождества!  
Нет счастливей торжества!  
В ночь рождения Христова  
Над землёй зажглась звезда.**

*Т.Бокова*

\*\*\*

**Ах ты, зимушка-зима,  
Все дороги замела.  
Сильно так ты не мети!  
Морозом крепким не стучи!  
Лучше радуйся ты с нами –  
В наших душах торжество.  
Люди все на службе в храме,  
Потому что Рождество!**

*Лица Богатко (ВШ г. Солигорска)*

А какие **рождественские стихи** уже **выучили** вы?




Умная задачка

### Святые вечера

На святки ребята из Воскресной школы ходили по домам и поздравляли с **Рождеством Христовым** своих односельчан. Посчитайте, по сколько

домов юные христославы обходили каждый день, если известно, что всего прошли они **40** домов за **4** дня. При этом в **1-й** день они поздравили в два раза больше, чем во **2-й**, а в **4-й** день – столько, сколько за **2-й** и **3-й** дни вместе, но при этом на **1** дом меньше, чем в **1-й** день.





# ХРИСТОСЛАВЫ



У славянских народов существует замечательная традиция в **Рождественскую ночь** и в последующие за ней **святые вечера** ходить по домам и славить **Христа** песнопениями.

Христославы делятся радостью с ближними о величайшем событии – **Рождении Спасителя мира!**

## Рождественская колядка

### Небо и земля

Небо и земля, небо и земля

Ныне торжествуют.

Ангелы, люди, Ангелы, люди

Весело ликуют.

*Припев:*

Христос родился, Бог воплотился,

Ангелы поют, славу воздают.

Пастухи играют, Пастыря встречают,

Чудо, чудо возвещают.

Во Вифлееме, во Вифлееме

Радость наступила!

Чистая Дева, Чистая Дева

Сына породила!

*Припев.*




**Юные христославы**, соберитесь вместе со своими друзьями, выучите рождественские колядки и идите славить Христа.



Японский кроссворд

Небесный Христослав

1	3	9	5	7	9	10	3	2	1	4	21	22	1	4	3	3	2	1
	2	1	9	7	5	1	2	4	2	21			22	3	4	4	1	
			3	5	8	2	5	2	1					6	5	2	2	
			2	3	2	13	19	1	4					9	2			
						1		21	21									



4	1																		
6	1																		
5	2	1																	
4	3	1	1																
4	2	1	1	2															
5	3	2																	
6	2	2																	
5	2	2																	
2	3	2	4																
4	2	9																	
5	12																		
6	11																		
5	8																		
4	7																		
4	7																		
4	8																		
4	8																		
8																			
8																			
9																			
10																			
11																			
11																			
13																			
15																			
14																			
2	13																		
3	11	2																	
3	8	3																	
5	2																		



Рождественские снежинки

Задание. На каждой снежинке разное количество кристаллов. Если вы соберёте снежинки в порядке возрастания их кристаллов (церковнославянских цифр), то узнаете, о чём поют падающие снежинки в святые Рождественские дни.

ДЛЯ ...

\_\_\_\_\_



(Песня снежинок)



Детский конкурс


## “Рождественский рисунок”



### Зимняя пора

Зима-красавица пришла,  
В снежки играет детвора  
И каждый рад зиме холодной:  
Ведь это – лучшая пора!  
А скоро Рождество придёт,  
С собою радость принесёт,  
Подарки, поздравления  
Желаний исполнение!

Анастасия Евсеева (8 лет), г. Гомель.



### Загадка

Дел у меня немало – я белым одеялом  
Всю землю укрываю, в лёд реки убираю,  
Белю поля, дома, а зовут меня ...





11



12



13



14



15



16



17



18

**Загадка. С неба падают зимою и кружатся над землёю лёгкие пушинки, белые ...**



19



20



21

**Загадка. Эти сказочные сани даже в гору едут сами.**

**Творческие работы рисовали:** 1 – Геннадий Потровский, 14 лет; 2 – Кристина Ламан, 13 лет; 3 – Елизавета Шташкевич, 12 лет; 4 – Анна Макает, 13 лет; 5 – Анастасия Гриб, 11 лет; 6 – Ульяна Букшинская, 8 лет; 7 – Ксения Б., 8 лет; 8 – Татьяна Федулina, 16 лет; 9 – Ксения Рахметова, 8 лет; 10 – Анна Мардас, 12 лет; 11 – Анастасия Семашко, 10 лет; 12 – Павел Жилинский, 16 лет; 13 – Роман Бущик, 12 лет; 14 – Анастасия Молчанова, 16 лет; 15 – Екатерина Мардас, 11 лет; 16 – Влад Гридюшко, 8 лет; 17 – Роман Смольский, 8 лет;

18 – Дмитрий Зазерский, 13 лет; 19 – Анастасия Мельник, 12 лет; 20 – Анна Ткачена, 9 лет; 21 – Анастасия Крыт, 5 лет.





Сделай сам *украшение для рождественской ёлки*

## Рождественский ангел

Вам понадобятся: белый лист, клей ПВА, ножницы, цветная бумага.

1. Сначала сделайте ажурную снежинку:

а) возьмите лист белой бумаги размером 20x20 см;

б) сложите его пополам;

в) еще раз пополам;

г) затем сложите два противоположных уголка вместе.

2. Вырежьте красивый узор.

3. У вас получилась узорчатая снежинка.

4. Наклейте половинку снежинки на цветную бумагу и вырежьте полукруг по выкройке.


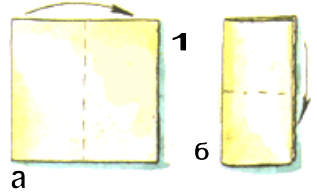
5. Намажьте клеем по краю.

6. Склейте конус.

7. Вырежьте крылья по выкройке и приклейте.

8. Нарисуйте глаза и ротик. Приклейте волосы из ваты.

Прикрепите ангела на рождественскую ёлку.



Ангела можно сделать из кружев и ткани, голову – из ваты, капронового чулка, ниток и бусин.



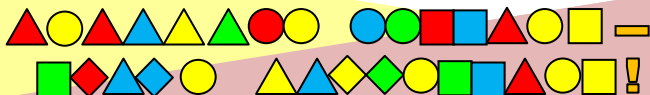
# Мамочка любимая, родная



Самое прекрасное слово на земле – **мама**. Это первое слово, которое произносит человек, и звучит оно на всех языках одинаково нежно.

У мамы самые добрые и ласковые руки, они всё умеют. У мамы самое верное и чуткое сердце – в нём никогда не гаснет любовь, оно ни к чему не остаётся равнодушным. И чем больше твоя любовь к матери, тем радостнее и светлее жизнь.

Разгадайте криптограмму, и вы прочтёте пословицу о маме.



	М	Е	Н	Ь
К	Р	А	О	
Д	И	Я	С	
В	Ч	У	Г	



## По имени МАТЬ

**Дождь в окошко стучит, как замерзшая птица.  
Но она не уснёт, продолжая нас ждать.  
Я сегодня хочу до земли поклониться  
Нашей женщине русской, по имени МАТЬ.**

**Той, которая жизнь подарила нам в муках,  
Той, что с нами порой не спала по ночам.  
Прижимали к груди её теплые руки  
И молилась за нас всем Святым Образам...**

*Ю. Шмидт*



## Бриллиантовые слёзы



Появился на свет маленький человечек. Сначала новый мир испугал его, и он заплакал. Это были слёзы страха. Потом он узнал родной голос мамы и успокоился. Шли дни, и он уже улыбкой отвечал на её улыбку.

Как-то ранним утром он стал разглядывать росинки на цветах, на травинках. Они светились, отражая солнечные лучи. Каждая росинка сама как бы превращалась в маленькое солнце. Это созерцание было так поразительно, что у него самого из восторженных глаз выкатились крохотные росинки-слезинки. Только роса в саду скоро испарилась, не оставив и следа, а его слёзки превратились в маленькие бриллиантики. Они изумительно переливались всеми цветами радуги, будто солнце изнутри озаряло их.

В другой раз он увидел в окно, как из гнезда выпал беспомощный птенец. Птенчик жалобно пищал, пытался взлететь, но крылышки у него ещё не выросли.

Мальчуган, сам еле-еле умея ходить, вышел из дома, чтобы помочь упавшему, но когда спустился с крыльца, то увидел облизывающегося чёрного кота, а рядом трепещущие пушинки.

И опять несколько слезинок-бриллиантиков выкатились из его глаз.

Родители бережно хранили эти сокровища. Иногда они устраивали для себя праздник: доставали бриллианты и любовались ими. Они никому их не показывали, никому не говорили, что их сынок порой плачет обыкновенными слезами – слезами обиды, каприза, а порой – драгоценными. Это была их тайна.

Они боялись, что тайна их будет раскрыта, злые люди похитят сына, и потому ни с кем не давали ему играть.

И мама, и папа окружили своё дитя заботой, буквально носили его на руках.

Мальчик вскоре привык к такому царственному почитанию. Он возомнил, что весь мир создан для него и все — его подданные. Он привык повелевать, становясь всё надменнее и холоднее. Родители видели, как меняется сын, но уже



ничего не могли поделать. Им казалось, что он навсегда разучился плакать даже обыкновенными слезами. Это глубоко огорчало их: ведь когда-то их малыш был таким чутким.

Шли годы. Силы родителей иссякали, они старились. Их надежды, что сын будет им помощником и защитой в старости и болезнях, давно испарились, как утренняя роса. Сын был чёрств и равнодушен ко всем, кроме себя. Он на всех поглядывал свысока, как на рабов, никого не любя, никому не сочувствуя. Сердце его окаменело.

Ни одной слезинки не проронил он, стоя у гроба своего отца. Только задумался о чём-то.

Когда умирающая мать попросила сына дать ей воды, тот поморщился, но принёс. Подавая, он невольно обратил внимание на то, что её трясущиеся руки никак не могут удержать стакан. Вода из него расплёскивалась, а сам стакан звонко ударялся о её зубы. Он впервые внимательно посмотрел на бугры, которые появились на её когда-то нежных руках. Сколько же эти руки переделали работы, заботясь о нём!

И вот теперь они не могут даже удержать стакан!

Сын взял его и бережно поднёс к ее губам.

Мать удивлённо и благодарно взглянула на него. Глаза её увлажнились.

Ему пришла мысль, что скоро он останется один на всём свете и что никто в мире больше не будет любить его так, как любила мать.

**Он пожалел, что никогда в жизни ничем ни разу не порадовал её, не согрел добрым словом или заботой.**

Она жила для него, а для кого жил он? Она была для него матерью, а был ли он для неё сыном? Вдруг глаза его затуманились, и что-то упало в стакан. Это был **маленький бриллиант**.



По книге Б. Ганаго "Детям о Слове"

**Не забывайте матерей!**

Они ни в чём не виноваты.

Как прежде, их сердца объять

Тревогой за своих детей.

Пишите письма матерям,

Звоните им по телефону!

Они так радуются вам,

Любому вашему поклону.





## Кроссворд



## Церковные Таинства

1. Сколько вы знаете Святых Церковных Таинств?

2. Сколько раз в жизни можно принять таинство Крещения?

3. Во время таинства Миропомазания священник помазывает крещёному глаза, уши, губы, руки, ноги, грудь, нос и ... ?

4. Масло, необходимое для Миропомазания.

5. Этот предмет необходим для совершения таинств Крещения и Исповеди.

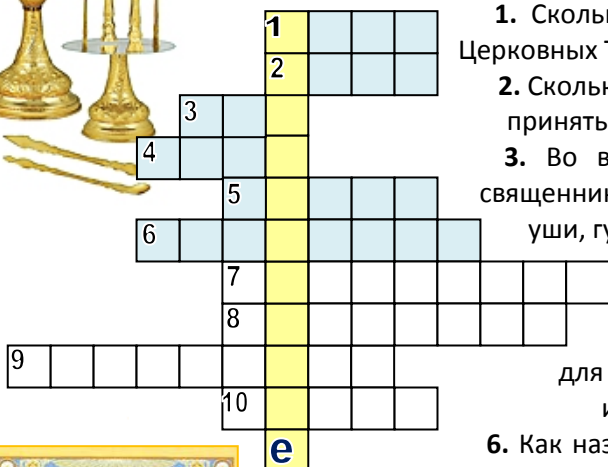
6. Как называется таинство, в котором мы начинаем принимать участие с семи лет?

7. Эта книга нужна для таинства Исповеди.

8. Кто варит святое миро?

9. Кто становится свидетелем нашего раскаяния во время таинства Исповеди?

10. Имя Того, Кто установил Церковные Таинства.



## Нам вопрос

“Уважаемая редакция журнала “Колыбель”.

Пишут вам П. Гриб и Н. Плисская. Наша школа в этом году стала получать журнал “Колыбель”. Он всем очень нравится.

В ноябрьском номере была напечатана схема православных приходов Минска. Меня удивил тот факт, что названия их не повторяются. Как это получается? Кто даёт храмам имена?”.

## Наш ответ

На этот вопрос отвечает миссионер Минской епархии протоиерей Георгий Арбузов.

Название для храма выбирает православная община, желающая построить храм. По благословению священноначалия общине может быть поручено строительство храма в честь Господа Иисуса Христа, Божией Матери, а также в память о святых угодниках Божиих.





В гостях у "Союзмультфильма"

# ОХ и АХ

Жили рядом ОХ и АХ –  
Друг от друга в двух шагах.

АХ – шутник и хохотун,  
ОХ – отчаянный ворчун.



АХ работы не боится,  
АХУ охать не годится.  
Улыбнётся, скажет "ах!" –  
Дело спорится в руках.


ОХ глаза косит на АХА,  
На дела глядит со страхом,  
И, наверно, потому  
Не везёт в делах ему...

Если АХ в пути споткнётся,  
Он не плачет, а смеётся.

ОХ же стонет то и дело –  
Всё бедняге надоело!

АХ работает, как надо:  
До чего ж вкусна награда!

– Ох-ох-ох! – вздыхает ОХ, –  
Тут крапива, не горох...  
Всё не эдак, всё не так!  
Охать ОХ – большой мастак.





Смотрит солнышко лучисто –  
В доме АХА чисто-чисто!

Тучку АХ хотел отжать,  
А она давай рычать.

Хлынул дождь, ударил гром,  
АХ бежит с пустым ведром...

АХ с улыбкой ахнул:  
– Хорошо бабахнул...  
АХ прищурился хитро:  
– Туча, лезь в моё ведро!

Ноет ОХ:  
– Ох, ох!  
Я от грохота оглох.

Все соседи вышли,  
Встали возле вишни.  
ОХУ в самом деле плохо –  
Все спасти готовы ОХА.

К ОХУ в дом друга пришли,  
Пол, как надо, подмели,  
Чисто вымыли посуду...  
И случилось с ОХОМ чудо:

Обошлось без докторов,  
ОХ теперь вполне здоров.

Так его спасли друзья –  
Без друзей прожить нельзя!

Л. Зубкова



**Юные читатели!** Кто вам больше симпатичен и почему?

**Задание.** Зачеркните буквы, не входящие в русский алфавит, и вы узнаете, в чём главный секрет оптимиста, помогающий спастись от уныния.

**TWUOT HLE UGHYINBASETD, KWTO ZHQA BOGA QUFPОВАLET!**





## Крещение Господне. Освящение воды

Раскрасьте рисунок



В память о Крещении Господа Иисуса в Иордане освящаются все воды земные. Только в этот день, 19 января, вода особенная. Эту святую воду люди приносят из храма домой и благоговейно в течение года после молитв пьют ее каждое утро натощак. И ещё в этот день многие взрослые люди, несмотря на сильный мороз, окунаются в проруби.



Школа молитвы

## Молитва на принятие просфоры и святой воды

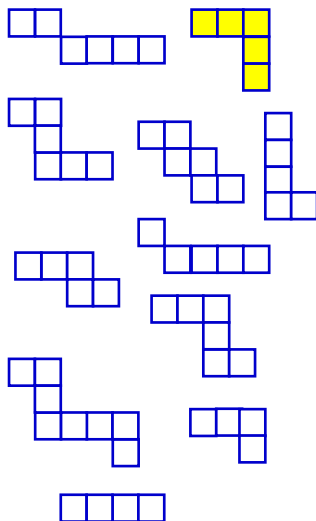
Господи, Боже мой, да будет дар Твой святой: святая Твоя просфора и святая Твоя вода – во оставление грехов моих, в просвещение ума моего, во укрепление душевных и телесных сил моих, во здравие души и тела моего, в покорение страстей и немощей моих по беспредельному милосердию Твоему, молитвами Пречистыя Твоя Матере и всех святых Твоих. **Аминь.**



## Буквица-рассказ

**Задание.** Какая тема объединяет слова? Составьте из найденных слов библейский рассказ. Подсказка в **Евангелии от Матфея (глава 3, 13-17)**.

Н	Е	В	К	О	Г	О	Б	Г	О	Л	
А	З	Б	С	А	К	Р	Л	З	Ы	О	
У	Г	О	Л	Б	Н	В	Е	А	К	О	С
Ы	Б	З	У	З	Г	О	Ы	И	О	Р	Ы
Б	У	Е	Р	А	И	Л	У	З	Е	И	Г
И	О	Р	Б	К	Р	О	Б	Ь	Ы	И	А
К	З	Д	К	З	Е	С	Л	З	О	С	З
А	И	А	Н	О	Щ	Е	Н	И	Е	У	С
И	О	А	В	Р	Е	К	А	Е	З	А	К
Б	Ы	Н	З	С	Ы	В	О	Д	У	З	
З	Е	Р	Е	Г	А	Д	О	З	А	К	Ы



Все номера журнала **“Колыбель”** вы можете прочитать на епархиальном сайте: [www.eparhia.by](http://www.eparhia.by)



Готовим сами

# РОЖДЕСТВЕНСКИЙ ТОРТ "ЗЕБРА"

**Состав:** стакан муки, три яйца, 1,5 стакана сахарного песка, 200 г сметаны, 50 г маргарина или сливочного масла, соль, 1,5 столовые ложки какао, разрыхлитель для теста.

В миске венчиком или миксером взбейте яйца с сахаром. Добавьте сметану, размягченный и размятый ложкой маргарин или масло, разрыхлитель для теста, немного соли, муку и ещё раз всё взбейте. Тесто должно быть достаточно жидким.



Разлейте тесто в две миски. В одну добавьте какао.

Форму для торта смажьте маслом и маленьким черпачком начинайте выливать в неё поочерёдно тесто из разных мисок: с какао и без него. И так, пока не закончится тесто. Поставьте форму в разогретую до 200 градусов духовку на 30-40 минут.

Проверьте, готов ли торт: середина коржа должна быть упругой, корж должен отходить от краёв формы, при прокалывании его деревянная зубочистка должна оставаться сухой. Только будьте осторожны, пользуйтесь прихватками, чтобы не обжечься.

**Сверху корж можно залить шоколадной глазурью.**

**Состав глазури:** 50 г сливочного масла, 4 столовые ложки сахара, 2 столовые ложки молока, 1 столовая ложка какао.

В ковшике перемешайте какао с сахаром. Добавьте молоко и ещё раз всё перемешайте. Затем добавьте сливочное масло и поставьте на слабый огонь.

Доведите до кипения, снимите с огня и залейте полученной глазурью торт.



Позовите в **святые вечера** на **чай** своих друзей и угостите их собственной выпечкой. **Приятного аппетита!**

Из книги М. Трухиной "Я люблю готовить"



Письмо читателя

## Первые успехи

*На адрес редакции пришло письмо от Нины Евстафьевны Мальковой – педагога Центра творчества детей и молодёжи г. Сморгонь, которая знакомит нас с первыми успехами мальчика Павла Трусевича.*

«Павлу 11 лет, – пишет в письме педагог, – он очень добрый и ласковый. По болезни ребёнок не может учиться вместе со сверстниками в обычной школе. Но Павел окружён любовью и заботой близких людей. Они верят и надеются на Божие чудо, что болезнь отступит и Павлуша начнёт говорить.

Второй год я посещаю Павла на дому, и мы вместе с ним занимаемся лепкой, рисуем пальчиковыми красками, рвём и склеиваем бумагу, выкладываем аппликации. Если Павлу нравится на занятии, он хлопает в ладоши и как будто поёт без слов.


Работы Павла были показаны в выставочном зале **Центра творчества**, а также он участвовал в районном фестивале творчества для детей с ограниченными возможностями **“Мир моих увлечений”**».



**Хорошие мысли, нежные чувства, добрые дела – лучшие лекарства для души.**

*Найдите двух одинаковых щенков*





## Как христиане празднуют Рождество Христово

Путь ко спасению лежит через любовь к Богу и людям, милосердие и сострадание. Поэтому в праздник Рождества и во все святочные дни православные христиане стараются совершать больше добрых дел, раздавать милостыню.

**Всегда на Руси** люди считали своим долгом помочь бездомным, больным, вдовам, сиротам.

Для детей устраивались благотворительные рождественские ёлки, спектакли, праздники с раздачей подарков.